

Junta Informativa del Grado 12

Lisa McCahon

Cordinadora de IB

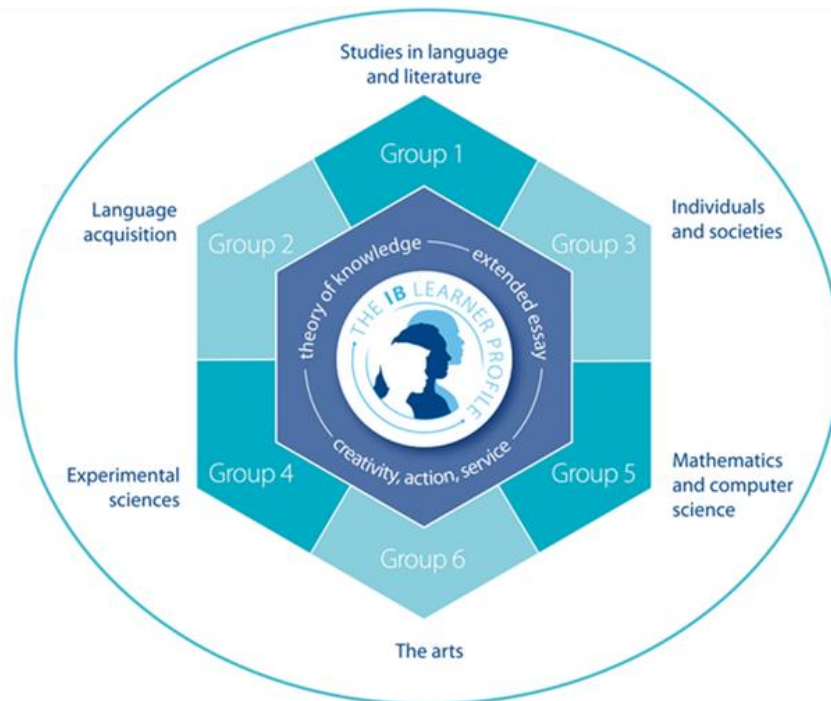
Teresa Ignaitis

Consejera del Centro de Carreras/Universidades

Habr a oportunidad para
preguntas despu es de la
presentaci n de IB y
universidades

Favor de anotar las preguntas que
tenga sobre la presentaci n para
hacerlas al final

Junta Informativa de IB del Grado 12 4 de septiembre del 2019



Puntuación de IB

La puntuación final de IB está compuesta de:

1. Examen Interno (IA)

- Los Exámenes internos(IA) son llevadas a cabo por los maestros durante el año entero (1 o 2 años)
- Los exámenes internos (IA) varían por cada curso
- Ej: Inglés de IB incluye comentario oral, actividad oral avanzada, Tarea Escrita 1 y Tarea Escrita 2

2. Exámenes en Mayo

- Los exámenes varían por curso
- Ej: Inglés HL= Ensayo 1 y 2 vs. Hist HL= Ensayo 1, 2 & 3

Asesoría Interna de IB (IA) Póliza sobre Trabajo Tarde

- Los exámenes internos deben entregarse el día indicado. ¡No hay excepciones!
- Los exámenes internos (IA) incluyen exámenes orales
- Si cualquier examen interno, no es entregado el día indicado, no pueden ser entregados a la organización de IB y los estudiantes tendrán una calificación incompleta en esa materia

Entregar el examen interno (IA)

- Si estás ausente el día de la fecha de plazo (con o sin excusa), debes entregar tu examen interno por correo electrónico a tu maestro/a o algún pariente la puede dejar en la Oficina de IB
 - No hay excusas para no entregarla a tiempo.
- Si vas a entregar una copia electrónica por correo electrónico a tu maestro/a, debe de ser un documento adjunto y no como un enlace a un documento de Google.

Puntuación de IB

- La puntuación de IB es del 1 – 7
- 4-7 =Aprobados
- Calificación “N” = El estudiante no ha completado algún componente del examen. No aprobado.
 - Si hay una conducta fraudulenta por parte del estudiante las consecuencias serán llevadas a cabo en base a la normativa académica de Sequoia y la Honestidad Académica en el documento de IB

¿Estás haciendo las tareas del IB de forma honrada?

El IB espera que los alumnos del Programa del Diploma se rijan, en todo su trabajo, por el principio de probidad académica, que incluye citar todas las fuentes utilizadas para una tarea.

El *Reglamento general del Programa del Diploma* define la conducta impropia como toda acción de un alumno por la cual este u otro alumno sale o puede salir beneficiado injustamente en uno o varios componentes de la evaluación.

PIDE ASESORAMIENTO

Como alumno del Programa del Diploma, es tu responsabilidad garantizar que todo el trabajo que entregas sea auténtico y que todas las fuentes utilizadas estén debidamente citadas. Si tienes cualquier duda, pide asesoramiento.

RECUERDA

- Los alumnos del IB son íntegros y actúan con integridad y honradez.
- Los alumnos del IB deben ser creadores de contenido, no imitadores.
- Si cometes cualquier acto considerado conducta impropia, es posible que no recibas una calificación en la asignatura en cuestión.
- Haz lo correcto; ¡no te olvides de citar tus fuentes!

EJEMPLOS DE CONDUCTA IMPROCEDENTE

- **Plagio:** la presentación de las ideas o el trabajo de otra persona como propios
- **Colusión:** ayudar a la conducta impropia de otro alumno al permitirle, por ejemplo, que copie tu trabajo o lo presente como si fuera propio
- **Doble uso de un trabajo:** la presentación de un mismo trabajo para distintos componentes de evaluación o requisitos del Programa del Diploma del IB
- **Conducta indebida durante un examen:** incluida la posesión de material no autorizado
- **Revelar información** a otro alumno o **recibir información** de otro alumno sobre el contenido de un examen en las 24 horas posteriores al examen

CÓMO EVITAR EL PLAGIO

- Cita todas las fuentes que utilices, incluso aunque hayas parafraseado o resumido el contenido.
- Distingue claramente entre tu trabajo y la fuente que estás utilizando (mediante el uso de comillas, sangrado u otros métodos).
- Usa un estilo de presentación de citas que sea apropiado para la asignatura.

* Este volante puede ser encontrado en el sitio de internet de Sequoia IB



Información sobre el Examen IB

- **La asesoría final para los cursos de honores es estar presente en el examen de curso**
- Estaremos registrando estudiantes, en clase, para sus exámenes durante septiembre y octubre, las registraciones estarán completas para el 31 de octubre del 2019.
- Cartas de IB con el cobro del examen serán enviadas a casa en septiembre y octubre
- IB no ofrece fechas alternativas para el examen.
 - Si estás resfriado/a, dolor de garganta, etc. y decides no asistir el día del examen, estas decidiendo reprobar el examen

El primero de noviembre del 2019...

Es fecha de plazo muy importante!!! Después de esa fecha, los estudiantes que estén registrados en cursos de IB que tendrán examen en mayo del 2019 se mantendrán en esos cursos hasta el fin de año escolar. Sin excepciones!

Costos del Examen de IB

\$119 por cada examen de las diferentes materias.

# Exámenes en mayo del 2020	Costo de exámenes
6	\$714
5	\$595
4	\$476
3	\$357
2	\$238
1	\$119

Costo de Exámenes de IB

- Costo de CAS para estudiante diplomado (Certificado/no diploma)= \$10.00
- Costo de EE para estudiante diplomado (Certificado/no diploma= \$91.00
- Costo de TOK para estudiante diplomado (Certificado/no diploma) = \$46.00

- * Los candidatos de diploma no pagan honorarios separados de CAS, EE, TOK.

Costos del Examen de IB

- **El pago debe ser entregado a más tardar el 15 de noviembre**
- El pago se debe hacer por cheque, en efectivo o tarjeta de crédito.
 - Los cheques se han de hacer a nombre de Sequoia High School, pon Examen de IB y el nombre del estudiante en el cheque.
 - Trae tu forma de pago a la oficina de IB (salón 130)
 - Contacta a la oficina de IB para pagar con tarjeta de crédito. Se hará a través de IC. IC tiene un recargo por pago con tarjetas.
 - Si tu familia tiene circunstancias financieras especiales, por favor comunícate con nosotros para poder hacer arreglos alternativos para el pago. Podemos crear planes de pago para facilitar el cargo financiero.
- Los estudiantes que están en el programa de comida gratis o reducida este año tienen un precio reducido. Lo que resta de la cuota es pagada por becas para el examen de IB.
 - Pregunte sobre las opciones de pago reducido o gratis para la comida. Si califica, la inscripción para tomar el examen cuesta 30 dólares y 5 dólares de cuota de examen (por cada examen)

Acomodos para el Examen de IB

Procedimientos de la póliza de IB:

- Fechas de plazo extendidas para estudiantes con el plan 504 no aplican a las Asesorías (IA) a de IB (incluye porción oral). Los estudiantes con el plan 504 son animados a juntarse con sus maestros cuando su Asesoría sea asignada y planear el proceso de la Asesoría para reducir el estrés.
- Si los estudiantes necesitan acomodos para los exámenes de IB (basado en un Plan 504 o I.E.P), el padre/guardián debe someter una solicitud y documentos requeridos por la organización de IB a la Oficina de IB a más tardar el 25 de octubre. Nota:
 1. Un reporte psicológico/ psicoeducativo/ médico es requerido por un profesional certificado incluyendo el diagnóstico y prueba/técnica usada y debe ser tomada no antes del décimo grado.
 2. Acomodos para el examen deben ser entregados a IB por Oficina de IB seis meses antes de la sesión de exámenes en mayo (primero de noviembre par el examen de mayo)
 3. Las decisiones finales sobre acomodos para el examen son hechas por la Oficina de Asesorías de IB.

Diploma Award Regulations

Razones, por los cuales a un estudiante, no se le otorgaría el diploma:

1. No se han cumplido los requisitos de CAS.
2. La puntuación total del candidato es menos de 24.
3. Se ha recibido una N para teoría de conocimiento, el ensayo extendido, o para una contribuyente sujeto/clase.
4. Se ha recibido una E por uno o ambos, Teoría del Conocimiento y el ensayo extendido.
5. Se ha recibido el Grado de 1 en alguno de las materias
6. Se ha recibido el Grado de 2, tres, o mas veces (HL o SL).
7. Se ha recibido un Grado 3 o menos, cuatro o más veces (HL o SL).
8. Candidato ha obtenido menos de 12 puntos en cualquier tema con asignaturas HL (Para los alumnos inscritos en cuatro asignaturas del HL, cuentan los tres grados más altos).
9. Candidato ha obtenido menos de 9 puntos, en temas con asignaturas SL (Para alumnos inscritos en dos asignaturas SL deberán obtener al menos 5 puntos en el SL).

Fechas Importantes

- 15 de octubre – Cuadernos de CAS deben ser entregados. Actualicen todas sus actividades. Después, seguirá la entrevista CAS.
- 01 de noviembre - Último día para que los estudiantes, se salgan de cualquier clase de IB, que tendrá prueba Mayo 2019
- 01 de noviembre - Fecha límite de inscripción para el examen IB.
- 1 de abril- Fecha límite para entregar horas de CAS
- 15 de abril – Fecha limite para entregar portafolios de CAS en ManageBac
- 1 de mayo al 22 de mayo- Exámenes IB

Fechas Importantes después del Examen

- Los resultados del examen son enviados a los estudiantes el 6 de julio
- Los resultados de los exámenes son enviados electrónicamente a las universidades el 15 de julio
- Los diplomas y certificados están disponibles en la Oficina de IB at the end of August

***Los estudiantes deben usar la hoja de instrucciones que recibieron en el examen de IB para ver sus resultados. Les dan una contraseña y un pin para ver sus resultados por internet. Si pierden esta hoja, los estudiantes deberán esperar hasta el primer día de trabajo en agosto para ver sus resultados.**

Beneficios del Examen de IB- Por qué estudiantes deberían tomar el examen de IB?

- Ayuda a que los estudiantes sean admitidos a la universidad. Se ve bien en su aplicación.
- Posibles créditos universitarios
- Posible colocación curso avanzado
- Prepara a los estudiantes con las habilidades necesarias para tener éxito en la universidad
- Desarrolla sus habilidades de pensamiento crítico, escritura, comunicación, investigación y autosugestión
- Desarrolla una apreciación para otras culturas y perspectivas. Mentalidad Internacional

Video en Inglés: El valor de una educación de IB por Deborah Von Bargen de la Universidad de Stanford



<https://www.youtube.com/watch?v=gS4BUI3Exog&list=PLWBNztddOp2pznut3UFMmu-uj9LXsMxj&index=1>

Exámenes de IB y Expectativas Universitarias

- Las universidades esperan que los estudiantes estén presentes para todas las partes del examen de IB en Mayo (aun si esa universidad no da créditos universitarios para ese curso de IB).
- Estar presente para el examen de IB significa esforzarse al máximo en todas las secciones.
- Si pones un curso de IB en tu solicitud universitaria e indicas que on estas planeando tomar el examen de IB correspondiente en mayo, le agrega valor a tu solicitud
- Las universidades esperan recibir los resultados de IB en julio
- **Si no reciben un resultado de un curso de IB que indicaste en tu solicitud, pueden anular tu admisión**

Enumerar la lista de exámenes de IB en las solicitudes del colegio/universidad

- Enumera todos los exámenes de IB que vas a tomar en mayo de 2020 como “Examen programado”
 - Visita la página web para saber las fechas, nombres de los exámenes, etc.
- Enumera los exámenes que hayas tomado en el grado 11 y la calificación obtenida.
 - IB Physics, IB ESS, IB Business Management, IB ITGS
- Da un gran valor a tu aplicación a universidades/colegios

Video en Inglés: Como deben mencionar los estudiantes sus cursos de IB en las aplicaciones a las universidades/colegios.



https://www.youtube.com/watch?v=g0E_YMuBTHk&list=PLWBNztdOp2pznut3UFMmu-uj9LXsMxj&index=11

Créditos Universitarios

- Un resultado de 4 o mas puede resultar en créditos universitarios como recibir un 3 o mas en un examen de AP, depende de la universidad y del departamento.
 - Las universidades deciden su póliza (que resultado deben obtener, si reciben créditos y para que materias, como se articula)
- Varía por universidad. Hasta varía dentro del sistema de una universidad (ejemplo: cada Universidad UC varía) y por carrera
- <http://ibo.org/en/university-admission/recognition-of-the-ib-diploma-by-countries-and-universities/>
 - El mejor recurso es verificar cada universidad específica. La información más precisa viene de la universidad .
- El mejor recurso es revisar cada universidad – la información más precisa es de la universidad misma
- Ej de universidad que apoya a IB es la Universidad de Nebraska y Universidad del estado de Oregon .

Póliza de IB para la Universidad Estatal de Oregon

International Baccalaureate Articulation Table (effective Summer 2015)

International Baccalaureate Course	Standard Level Exam Score of 5, 6, 7	OSU Recommended Course Equivalent	Higher Level Exam Score of 5, 6, 7	OSU Recommended Course Equivalent
The Arts:	Quarter Credits		Quarter Credits	
Dance	3	ELEC LDT	6	ELEC LDT
Film	3	FILM 110	6	FILM 110, 125
Music	3	MUS 101	6	MUS 101, 108
Theatre Arts	3	TA 250	3	TA 250
Visual Arts	4	ART 101	8	ART 101, 115
Experimental Sciences:				
Biology	4	BI 211	12	BI 211, 212, 213
Chemistry	5	CH 231, 261	15	CH 231, 232, 233, 261, 262, 263
Environmental Systems and Societies	4	GEO 202		
Physics	5	PH 201	15	PH 201, 202

Créditos Universitarios

- “No es cuanta educación universitaria recibes, sino cuanto recibes de la educación universitaria.”
- Recuerda, el propósito de IB es sobre:
 - Que tipo de pensador, escritor, investigador, ciudadano global, miembro de comunidad y persona en la que te puedes convertir.
 - Que tan preparado/a estas para la universidad para tener éxito en la universidad y mas allá
 - “los estudiantes de IB ven el éxito mas allá de lo académico. Están muy bien preparados para aprovechar lo que la universidad ofrece. Tienen mas confianza en hacer investigaciones, lidiar con una cantidad grande de materia académica, presentar y pensar críticamente....es mas probable que sean estudiantes de intercambio y que hagan pasantías etc. y aprovechar de las cosas mas allá de sus créditos y cursos y eso es una gran parte de aprender en educación de alto nivel.”
~Representante de la Universidad de British Columbia

Para más información....

Revise la pagina de iinternet en el sitio de Sequoia para mas actualizaciones

- El calendario de exámenes para Mayo 2020 ha sido actualizado con fechas de exámenes, hora de inicio, y una estimacion de la hora de finalizacion del examen.
 - Todos los estudiantes sandran solo despues de haber recogido todos los materiales de examen (podría ser después de la hora de finalización)
- Necesitas poner una prueba IB planeado en una aplicación de la universidad?
 - Revise la Guía de Aplicación UC / CSU / CA Universidad
- Ceremonia de IB- 28 de mayo, 5:30 PM
 - Todos los estudiantes de IB y sus familias son invitados

Últimos Pensamientos....

En este último año de IB, aquí hay unas cuantas sugerencias para el bienestar personal y académico de su estudiante:

- Por favor no planees excursiones cuando la escuela esta en sesión. Los estudiantes se están preparando para exámenes de IB todo el tiempo y perder días de clase puede ser una desventaja para su estudiante.
- Empiece a liberarlos si no lo ha hecho ya. Los estudiantes deben de estar completando sus entradas de CAS, están aplicando a la universidad y empiezan a acostumbrarse a ser independientes.
- El día que empiecen la universidad, leyes de privacidad le prohibirán recibir información sin el permiso de ellos aunque este pagando sus estudios y no tengan 18 años. Ayúdenlos en el proceso de independencia ahora para que no sea tan difícil el momento de irse. Les hará la transición a la universidad mas fácil.

Últimas reflexiones...Admisión a la universidad

“ Lo admito, lloré mucho el viernes cuando recibí la decisión de la universidad de Stanford(lloré, mi mamá y yo lloramos juntos, y luego seguí llorando). No me di cuenta de lo mucho que lo deseaba hasta ese momento. Sin embargo, lo superé. Las dos cosas que me ayudaron a conseguirlo fueron mi familia y mis amigos. Primero, recordé que hice las cosas por mí mismo, no por una universidad. Nunca hice una actividad que pudiera llevarme a entrar en una universidad, sino porque me apasionaba. Hice amistades para toda la vida, crecí como persona, y marqué la vida de otras personas. No puedo imaginar como me habría sentido si toda mi experiencia en la secundaria hubiese sido para entrar en una universidad determinada y no lo hubiese conseguido. Eso habría hecho que el rechazo hubiese sido 100 veces peor. Por eso, no lamento ninguna de mis decisiones en la secundaria”

~Estudiante de Sequoia, graduado con el Diploma de IB que cursa estudios en la universidad de Berkeley con una beca (Regents Scholarship)

Información General Sobre Universidades, el proceso, y el proceso de Sequoia

Terri Ignaitis

tignaitis@seq.org

650 306-6258

Presión de los padres hacia sus estudiantes

- Estudiantes normalmente quieren complacer a sus padres y durante este proceso tan estresante es importante que padres estén conscientes de los siguientes:
 - Diciendo le a la gente dónde están aplicando sus estudiantes.
 - “Mele esta aplicando a Stanford”
 - Haciendo que su estudiante aplique a una universidad que no quiere ir.
- Sugestiones de conversaciones acerca de universidades
 - Escogen un día a la semana para hablar y planear para la universidad.
 - Dedicen ese tiempo solo para hablar de la universidad y el proceso.

Investigación de aplicación

- Responsables por fechas de plazo y requisitos
- Entender porque quiere ir a esa escuela
- Mantenerse organizado para reducir el estrés

First-Year Deadlines & Fees

APPLY
Deadlines, Fees, & Document Submission
Holistic Review Process
Decision Outcomes
Apply

Application Plan	Application Deadline	Document Deadline*	Decision Date
Early Action	October 15	December 1	January 12, 2019
Regular Decision	January 1	February 1	March 9, 2019

All deadlines are 11:59 p.m. in your time zone.

**Documents (transcripts, letters of recommendation, etc.) must be sent by the deadline listed above.*

Deadlines for SAT/ACT scores can be found [here](#).

Early Action

Students who wish to be considered for academic scholarships, such as the Stamps President's Scholars Program, Scheller Dean's Scholarship and others, must apply by October 15. The Early Action application date is non-binding, and the application and evaluation is the same as for Regular Decision.

Regular Decision

January 1 is the last date to apply for first-year admission for the following summer/fall term. The application and evaluation is the same as for Early Action.

Application Fee

The non-refundable freshman application fee is \$75 (international applicants: \$85). Students who pay an application fee but do not submit an application will not have their fee refunded.

Fee Waivers

Students qualifying for a need-based fee waiver will indicate this on their application.

Plan de la Consejería Para Estudiantes del Grado 12: Primer Semestre

- Presentaciones en el Salón
 - Ignaitis: Proceso de la aplicación de la universidad- durante la clase de Estudios Sociales (**Nov**)
 - Ignaitis/McCahon: Ensayo Personal de la universidades de California (UC) – durante la clase de Ingles (**Sept/Oct**)
- Juntas General para Estudiantes del Grado 12
 - Ignaitis: Junta Universitaria para Alumnos del Grado 12 el **4 de Sept**
 - Consejeros: Después de la junta de hoy, juntas pequeñas para estudiantes aplicando a universidades del estado y privadas.
 - Ignaitis: Si su estudiante planea aplicar a una universidad privada- comenzando el **16 de sept** a varios tiempos.
 - Ignaitis: UC juntas pequeñas a varios tiempos comenzado la segunda semana de Oct.
 - Ignaitis: CSU juntas pequeñas para el proceso de la aplicación de universidades del estado
 - Ignaitis: Noche de financiera **19 de Sept.**
 - Mock ACT (Examen de practica)- **14 de Oct.**
- Juntas Individuales para Estudiantes del Grado 12- empezando el principio de Sept.

Correo Electrónico Semanal

Recomendado que lean todos los correos electrónicos en Naviance. Es la fuente principal de información para el proceso de la aplicación universitaria

Padres: si usa otro correo electrónico necesita cambiarlo en Infinite Campus.

GPA, Decidiendo sobre una enfoque en los estudios, y comunicación con universidades

GPA (promedio de calificaciones)

¿Caul GPA envia Sequoia a las universidades?

“WEIGHTED” (todas las clases, todos los años con más puntos agregados por tomar cursos de honores/IB)

Usado para colegios privados, Aplicación Común, Universidades fuera del estado.

“UNWEIGHTED” (todas las clases de todos los años)

Importante porque colegios quieren saber los grados que han recibido en sus clases.

- Algunos colegios preguntan por los dos, PERO la mayoría los pide los dos.

GPA Summary	
Cumulative GPA (Weighted)	3.276
Cumulative GPA (Unweighted)	3.171
CA Cal Grant GPA	3.000
Weighted 10-12 A-G GPA	3.136

Entender el uso del GPA

- ¿Cómo calculan el GPA las universidades?
 - Cada universidad varia.
 - Investiga a las universidades individualmente
 - Usan el promedio que reporta la escuela o lo vuelven a calcular?
 - La mayoría vuelven a calcular
 - Usan los cuatro años de preparatoria o empiezan con el décimo grado?

¿Decidiendo en una enfoque en los estudios?

- Una de las primeras cosas que es preguntado en las aplicaciones es cual la enfoque en estudios?
Investigan antes de empezar la aplicación.
 - Necesitan saber la póliza de la escuela. **¿Ellos aceptan a estudiantes basados la especialización en los estudios?** Si no, entonces como?
 - Varios programas tienen admisiones separadas, ej: ingeniería, arte, arquitectura, y enfermería
 - “Indeciso” es una especialización en los estudios
 - www.Assist.org para UC/CSU
 - <http://collegelists.pbworks.com> (lista de escuelas categorizados por especialización en los estudios)
 - <https://www.oszlist.com> (lista que se enfoca en las especializaciones de carreras)

Maneras de Comunicarte con Universidades

- Ve a la página web de la universidad, localiza “prospectos o admisiones”, busca:
 - “visitas en tu área”, y ve a las sesiones de información universitarias
 - Hablar con estudiantes actuales
 - Mandar un correo electrónico al representante regional
- CollegeWeekLive
 - <http://www.collegeweeklive.com/>

Universidades Estatal de California (CSU)

Recortes de Fondos y las Escuelas Públicas de California

- “Las universidades están buscando razones para decirle **NO** a los estudiantes”
 - Si no hace algo antes de las fechas de plazo, su admisión será cancelada
- Sobre cupo/Elegibilidad vs Selección

<http://www.calstate.edu/SAS/impactioninfo.shtml>

¿Que significa esto para usted?

1. Cumplir con las fechas de plazo **ANTES DE TIEMPO** (chequean sus correos electrónicos)
2. Seguir todos los reglamentos
3. Aplicar abiertamente

CSU

Sitio de web	https://www2.calstate.edu
Periodo de Aplicación	Oct 1- Nov 30 th
Resultados de las pruebas	REQUERIDO: Mandar Inmediatamente (La mayoría de escuelas aceptan resultados hasta Diciembre. (SJS es Nov. 1) SAT – send to code 3594 all 23 will receive ACT- send to one school and will automatically sent to all
Cartas de Recomendaciones	No son aceptadas
Transcripción	No mandar, a lo menos que se lo pregunten (No es requerido mandar cuando apliquen)
Portals	Requerido y chequean regularmente

Detalles de la aplicación de CSU

- Seguir las direcciones detalladamente- Nueva Aplicación este año!
- Basada SOLAMENTE en los grados, rigor, y resultados de exámenes
- El proceso puede ser más fácil si tiene todo los documentos de la lista que se encuentra en el sitio de web.
- Por favor de venir al salón #115 para que la aplicación sea chequeada--solo durará cinco minutos

Sistema de las Universidades de California (UC)

UC

Sitio de web	http://www.universityofcalifornia.edu
Periodo de Aplicación	Nov 1 st - Nov 30 th to submit application Application opens August 1st
Resultados de las pruebas	REQUERIDO: Mandar Inmediatamente (La mayoría de escuelas aceptan resultados hasta Diciembre. SAT and ACT- send to one school and will automatically sent to all
Cartas de Recomendaciones	Not Accepted when applying some schools could ask
Transcripción	No requerido
Portals/Comunicacion	Requerido y chequean regularmente

Detalles de la aplicación de UC

- Muy competitiva y aplicación complejo - toma mucho tiempo para completar
- Aplicación requiere:
 - Lista de actividades y reconocimientos
 - CUATRO ensayos del Ensayo Personal (350 palabras por cada uno)
 - Comentarios adicional
- Ignaitis va a tener varias juntas de 30 minutos en Octubre y Noviembre acerca del proceso.

14 factores académicos y personales aprobados por la facultad de UC (pueden ser aplicables a la mayoría de las escuelas privadas)

- Calificaciones
- Rigor del programa
- Resultados de exámenes
- Talentos especiales, reconocimientos y premios
- Promesa de liderazgo
- Mejoría reciente en rendimiento académico
- Servicio comunitario significativo
- Participación en el gobierno estudiantil
- Estudio intensivo y exploración de otras culturas
- Lista completa de todos los factores: www.universityofcalifornia.edu/admissions/freshman/how-applications-reviewed/

Cita de UCLA Director de Admisiones

"Si sólo miramos el GPA, los cursos y los resultados de los exámenes, no pediríamos toda la otra información y sería muy fácil seleccionar a los estudiantes"

Estudiantes deben de ir a los sitios individuales de los UC para sugerencias de como llenar la aplicación y recursos.

Universidades Privadas

Información General sobre Universidades Privadas

- Es importante que siempre leas TODAS LAS INSTRUCCIONES a fondo!
 - Cada universidad tiene su propio proceso de aplicación
 - Chequean si usan la aplicación común.
- Recuerda lo siguiente:
 - Debes trabajar con tu consejero para aplicar a las universidades privadas
 - Debes usar Naviance si vas aplicar a una universidad privada
 - Las fechas de plazo no son sugerencias! (Si van a aplicar a una escuelas en la costa este, acuérdense que hay **3 horas de diferencia!**)

Cuáles son las partes de la Aplicación Común o Universidades Privadas que deben ser completadas por el estudiante?

Requisitos:

- Aplicación
- Ensayo personal
- Ensayos suplementarios (varía por colleges)
- Puntuación oficial de exámenes (enviados por el estudiante)

Aplicación para ayuda financiera puede requerir:

- Perfil CSS en el sitio de CollegeBoard
- FAFSA (ayuda financiera)

Cada universidad tiene sus propias fechas!

Ensayo de Aplicación Común y Suplementos Individuales de las Universidades es un Proceso

- Los ensayos son un proceso que incluyen varios repasos.
- Haz una cita con Ms Ignaitis y/o con tu consejero/a para repasar tus ensayos.
- Suplementos NO son opcionales – son igual de importantes. Las universidades no van a aceptar tu aplicación sin haberlos completado.
- **Los suplementos son CRUCIALES para la aplicación! Es la mejor manera para que la universidad entienda PORQUE quieres ir a su institución.**

Que documentos de la Aplicación Común o Universidades Privadas son mandados a las universidades?

- Reporte Escolar (SR)
 - Solicitado por el estudiante. Complete dado y mandado por tu consejera en Naviance
- Reporte de Medio Año (MYR)
 - Completado automáticamente y mandado por tu consejera en Naviance si solicitaste un SSR
- Cartas de Recomendación (LOR)
 - Solicitado por el estudiante. Completadas y mandadas por tus maestros en Naviance
- Expediente Oficial de Calificaciones
 - Mandado por el Departamento de Consejería en Naviance
- Perfil de Sequoia High School
 - Mandado por el Departamento de Consejería en Naviance

Cartas de Recomendación (LOR)

- A quien preguntar? Puede depender de:
 - Tu especialidad/enfoque
 - Qué es lo que tu quieres que resalte en tu aplicación?
 - Curso en la que el estudiante hizo un impacto significativo y el maestro lo puede verificar, en su carta
- Cuantas?
Depende de la universidad (2 a 3)
- No sobrepases el LÍMITE- Ellos no van a leer todas las cartas, entonces significa que pueden saltarse la carta que realmente querías que ellos leyeran.

Tipos de Admisiones

- **Acción Temprana (EA) – Sin Atadura**
 - Bajo este plan los estudiantes pueden aplicar temprano a otras universidades.
- **Opción Única Acción Temprana/Restringida (REA)– Acción Temprana/sin atadura**
 - Los candidatos no pueden aplicar temprano (acción temprana o decisión temprana) a ninguna otra universidad.
 - Los estudiantes todavía pueden aplicar a otras universidades en decisión regular.
- **Decisión Temprana (ED)– Con Atadura**
 - Los estudiantes solo pueden aplicar en decisión temprana a una universidad – **PRIMERA OPCIÓN**
 - Si es admitido, el estudiante va con rumbo a asistir esa universidad
 - Pueden aplicar a otras universidades en el proceso de admisión regular. Si son aceptados por su primera universidad temprano, deben de cancelar las demás aplicaciones.
- **Admisión Continua – Sin Atadura**
 - Los estudiantes tienen un periodo extenso para poder aplicar a una universidad.

¿Debo de Aplicar Debajo de Uno de Estos Planes?

- Debes de aplicar debajo de uno de estos planes solo si estas seguro/a que universidad quieres ir.
 - Has investigado universidades y sabes cual es tu primera opción
 - Debes dejar tus opciones abiertas durante tu último año mientras aprendes sobre otras universidades y tus propias preferencias.
- No apliques debajo decisión o acción temprana si planeas considerar ofertas y paquetes de ayuda financiera de varias universidades en la primavera.
- No debes aplicar temprano si te beneficiaría demostrar tu trabajo académico en tu último año a las universidades. (Mejoría en promedio tu último año)
- Debes tener la aplicación lista más temprano
 - Si apresuras tu aplicación NO te presentarás de la mejor manera posible.
 - Has revisado tus ensayos varias veces con lectores adultos?

FERPA

- **¿Que es FERPA?**
 - Ley de privacidad y derechos educativos de la familia del sitio web de la Aplicación Común
- **Consecuencias de NO firmar FERPA**
 - El estudiante debe verificar con sus recomendadores si siguen esta póliza.
 - Los consejeros/maestros de Sequoia no escribirán una carta
 - Algunas universidades no leerán la carta de recomendación

Firma de la Solicitud

- *Certifico que toda la información que fue sometida en el proceso de admisión— incluyendo la solicitud, ensayo personal, cualquier suplemento y cualquier otro material—es **mi propio trabajo**, verdadero y honestamente preparado y que estos documentos serán propiedad de las instituciones a las que voy a aplicar y no serán regresados a mi. Entiendo que soy sujeto a varias acciones disciplinarias, incluyendo la cancelación de admisión, expulsión o revocación de créditos, calificaciones, y título si la información que di es falsa.*

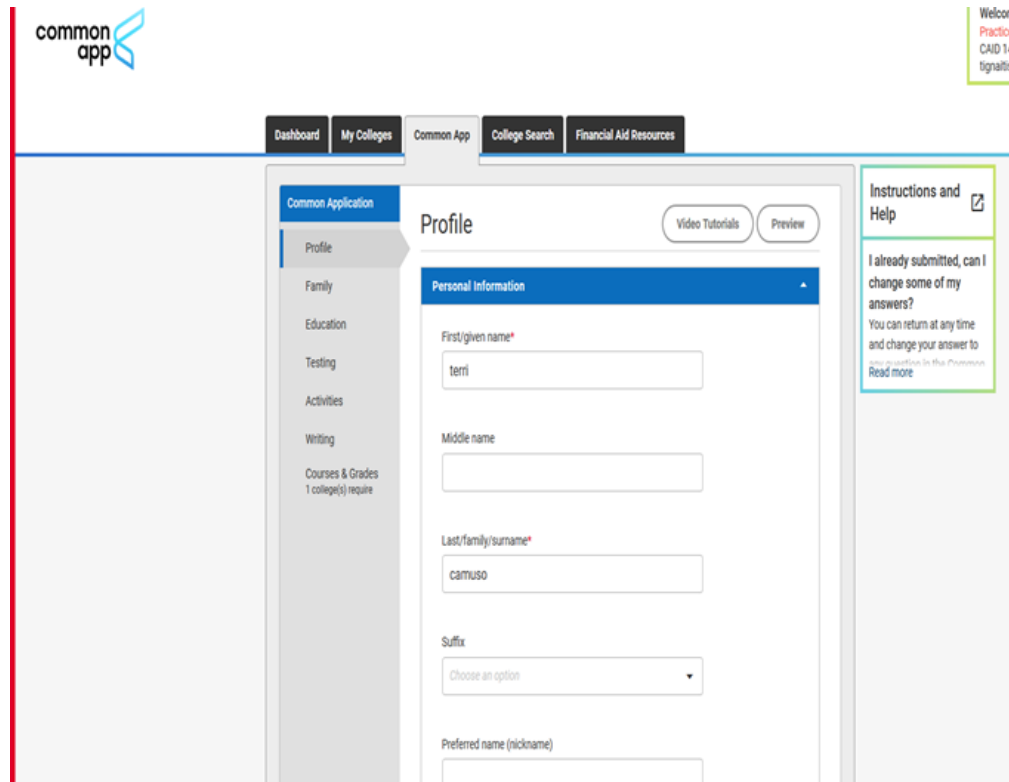
Ética al Completar la Aplicación

- Los estudiantes afirman que ellos completaron la información en la aplicación
 - El estudiante escribió sus ensayos
 - El estudiante lleno la aplicación
 - La aplicación no debe ser trabajo del padre/guardián, relativo, consejero privado o miembro del personal de Sequoia
 - Los representantes pueden detectar fácilmente un ensayo que no fue escrito por el estudiante.
- Si alguna de la información es incorrecta o falsificada (académica o extracurricular), la universidad puede rescindir tu entrada
- Las universidades revisan al azar y investigan a los aplicantes
 - Ej: Stanford
- **Los consejeros y Ms Ignaitis no pueden contestar preguntas de los padres. Tienen que ser del estudiante!**

Aplicación Común

Que es la Aplicación Común?

Tipo de aplicación para universidades privadas y algunas públicas



The screenshot displays the Common App user interface. At the top left is the 'common app' logo. A navigation bar includes 'Dashboard', 'My Colleges', 'Common App', 'College Search', and 'Financial Aid Resources'. The main content area is titled 'Profile' and features a sidebar menu with options: Profile, Family, Education, Testing, Activities, Writing, and Courses & Grades (1 college(s) require). The 'Personal Information' section is active, showing input fields for 'First/given name*' (filled with 'terri'), 'Middle name', 'Last/family/surname*' (filled with 'camuso'), 'Suffix' (a dropdown menu with 'Choose an option'), and 'Preferred name (nickname)'. On the right, a 'Welcome' message for 'Practice CAID 144' is visible, along with an 'Instructions and Help' section containing a message: 'I already submitted, can I change some of my answers? You can return at any time and change your answer to this question in the Common App. Read more'.

Por que la Aplicación Común?

Que tal si una universidad me ofrece una aplicación gratis?

- Conecta documentos electrónicos a Naviance, El programa preferido por Sequoia
- Las ofertas de aplicaciones gratis pueden ser aplicadas a la Aplicación Común
- Ten cuidado con las aplicaciones gratis, si no ibas a aplicar a esa universidad antes, porque lo vas hacer ahora?

Common Application: My Colleges tab



The screenshot shows the 'My Colleges' tab in the Common App interface. The left sidebar lists colleges: Agnes Scott College, Purdue University (selected), and Stanford University. The main content area is titled 'Recommenders & FERPA' and includes sections for 'FERPA Release Authorization', 'Invite Recommenders', 'Counselor', and 'Download PDF Forms'. A red box highlights the 'Recommenders & FERPA' title, and another red box highlights the 'FERPA Release Authorization' section. A blue box highlights the 'Download PDF Forms' section.

Aquí es donde completas los suplementos individuales para el colegio.

Aquí es donde completas los suplementos individuales para el colegio.

Recomendamos que renuncie a sus derechos de FERPA. Si no se renuncia, algunas:

- universidades no leen las Cartas de recomendación (LOR)
- los maestros no escriben un LOR

Recomendamos que renuncie a sus derechos de FERPA. Si no se renuncia, algunas:

- universidades no leen las Cartas de recomendación (LOR)
- los maestros no escriben un LOR

Para la Aplicación Común- Información de Sequoia High School

- No otorgados rango!
- Tamaño de clase de graduados 2020- será enviada por correo electrónico el 16 de sept
- GPA Scale – 4
- GPA Weighting – Weighted
- Guidance FAX – (650) 306-8893
- Graduation Date – June 5, 2020
- Promedio oficial- Estará en el expediente en Infinite Campus el 16 de sept

Proceso de aplicación de Sequoia

- Fechas de plazo
- Pasos requeridos y documentos que mandar
- Como manda el expediente de calificaciones
- Recibiendo ayuda

La manera que funciona el proceso de la aplicación en Sequoia

- Cada requisito tiene una razón.
- Como una escuela grande, que manda miles de documentos a colegios cada año, tenemos que tener un buen sistema que cada estudiante necesita seguir.
- Los folletos que comienzan “Responsibility Guidelines for Private Colleges and/or Common Application” (Directrices de Responsabilidad para Colegios Privados y / o Aplicación Común) es una buena referencia.

Somos una escuela de NAVIANCE

- Todos los colegios y universidades que su estudiante está aplicando necesita estar en la lista de Naviance.
- Todos los documentos son enviados por Naviance
- **Su estudiante NECESITA TRABAJAR** con alguien de Sequoia y Naviance para completar la Aplicación Común de colegios/universidades del estado y cualquier otra aplicación de universidades privados.
 - Aun cuando su estudiante tiene un consejero independiente de la escuela
- Estudiantes necesitan conectar su Aplicación Común con la cuenta de Naviance

Naviance

English Give feedback new messages LOG OUT

Naviance | Student Home Colleges Careers About Me My Planner

Welcome, Jane!

Search for Colleges SEARCH

Welcome to all

Dear Sequoia Community,

Welcome to Naviance! We are very excited to offer this tool that allows you to investigate, research, track, and plan the college admission process. It is also the way your counselor and Ms Ignaitis communicate with you. Every Naviance email gets sent to your school email account so please check your email regularly. It is important to read Ms Ignaitis' Weekly Naviance Email where all opportunities, events, and college specific information is presented. Opportunities include job postings, volunteer opportunities, internships, and scholarships.

[Read more](#)

Important To-Dos and Tasks

Relax, you have no overdue or upcoming to-dos and tasks. However, you can get ahead by going to My Planner to see what's next or create a goal or to-do.

[Go to My Planner](#)

My Favorites

- COLLEGES
I'm thinking about
- COLLEGES
I'm applying to
- CAREERS AND CLUSTERS
I'm thinking about

What's New

- University of San Francisco will be visiting your school on Wednesday, September 5th, 2018 at 8:00 am [more info](#)
- Carnegie Mellon University will be visiting your school on Wednesday, September 5th, 2018 at 9:30 am [more info](#)
- University of California, Berkeley will be visiting your school on Thursday, September 6th, 2018 at 8:00 am [more info](#)

[Show more](#)

Resources to get ready

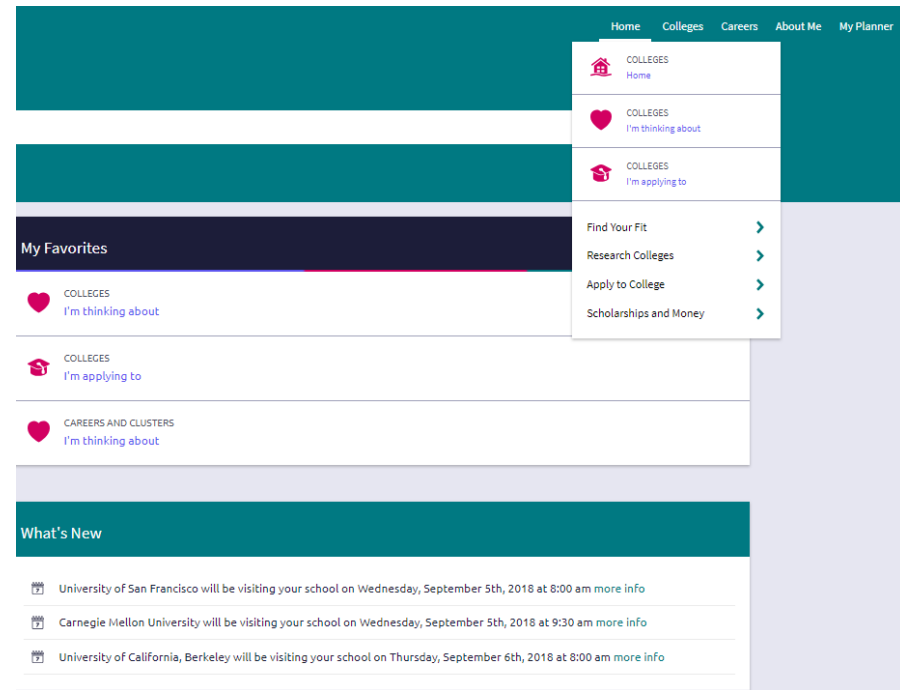
Cómo usar Naviance como un estudiante?

Etiqueta de “colegio”:

- Inscribirse por visitas universitarios
- Búsqueda de becas

Etiqueta de “Universidades que estoy pensando”:

- Elegir universidades nuevas



Inscribiéndose por Visitas Universitarias

The screenshot shows the Naviance Student website. At the top right, there are links for 'English', 'Give feedback', 'new messages', and 'LOG OUT'. The main navigation bar includes 'Home', 'Colleges', 'Careers', 'About Me', and 'My Planner'. A search bar is present with the text 'Search for Colleges' and a search icon. Below the search bar, there are three main content areas: 'Welcome to all', 'My Favorites', and 'What's New'. The 'My Favorites' section lists 'COLLEGES I'm thinking about', 'COLLEGES I'm applying to', and 'CAREERS AND CLUSTERS I'm thinking about'. A dropdown menu is open under the 'Colleges' tab, showing options: 'Back', 'Research Colleges', 'I'm Thinking About', 'College Compare', 'College Resources', 'Acceptance History', 'Enrichment Programs', 'College Maps', and 'College Visits'. Red arrows point from the text on the right to the 'Colleges' tab and the 'College Visits' option in the dropdown menu.

To Get to
College Visits
Go To
-College Tab
-Research Colleges
-College Visits

Nueva póliza de inscripción

The screenshot displays the Naviance Student interface. The top navigation bar includes 'English', 'Give feedback', 'new messages', and 'LOG OUT'. The main header shows 'Naviance | Student' and navigation links for 'Home', 'Colleges', 'Careers', 'About Me', and 'My Planner'. A search bar for colleges is located on the right. The left sidebar contains 'Quick Links' and sections for 'MORE SEARCH OPTIONS' (SuperMatch®, Advance college search, College lookup), 'MY COLLEGES' (Upcoming college events, Colleges match, Colleges Visits, Colleges I'm thinking about, Colleges I'm applying to), and 'COLLEGE RESEARCH'. The main content area, titled 'College Visits', lists five upcoming visits with registration details.

Month	Date	Time	University	Location	Registration Deadline	Buttons
AUGUST	Tue 28	10:30AM	Lehigh University	College and Career Center. Room 115	REGISTER BY Tuesday, Aug 28 2018, 12:30PM	Register Now, View Details
AUGUST	Thu 30	09:30AM	University of Delaware	College and Career Center. Room 115	REGISTER BY Wednesday, Aug 29 2018, 11:30AM	Register Now, View Details
SEPTEMBER	Tue 04	02:15PM	Azusa Pacific University	College and Career Center. Room 115	REGISTER BY Tuesday, Sep 4 2018, 04:15AM	Register Now, View Details
SEPTEMBER	Wed 05	08:00AM	University of San Francisco	College and Career Center. Room 115	REGISTER BY Tuesday, Sep 4 2018, 10:00AM	Register Now, View Details
SEPTEMBER	Wed 05	09:30AM	Carnegie Mellon University	College and Career Center. Room 115	REGISTER BY Tuesday, Sep 4 2018, 11:30AM	Register Now, View Details

Click
Register Now

For a Pass
Click
View Details

Otros Pasos Importantes del Proceso Para Aplicar a la Universidad en Naviance

- Todas las universidades deben de ser ingresadas *Colleges I am Applying* (en la etiqueta *College*.)
- Use el enlace de “*lookup*” para encontrar una universidad
- Aquí es donde podrás ver como la universidad recibe tus documentos, si es una universidad pertenece a la Aplicación Común y las fechas de plazo (siempre revisa la página web!)
- **DOCUMENTOS NO PUEDEN SER ENVIADOS** si el colegio/universidad no está en su lista en Naviance.

Nuevas características del diagrama

family connection

home colleges careers about me my planner

What do you think of our college profiles? Rate us!

W University of Washington Seattle [Communicate](#)
Seattle, WA, US | [washington.edu](#)

Overview Studies Student Life **Admissions** Costs

REGULAR DECISION DEADLINE

November

15

[See all deadlines](#)

APPLICATION FEES

Freshman Application

\$60

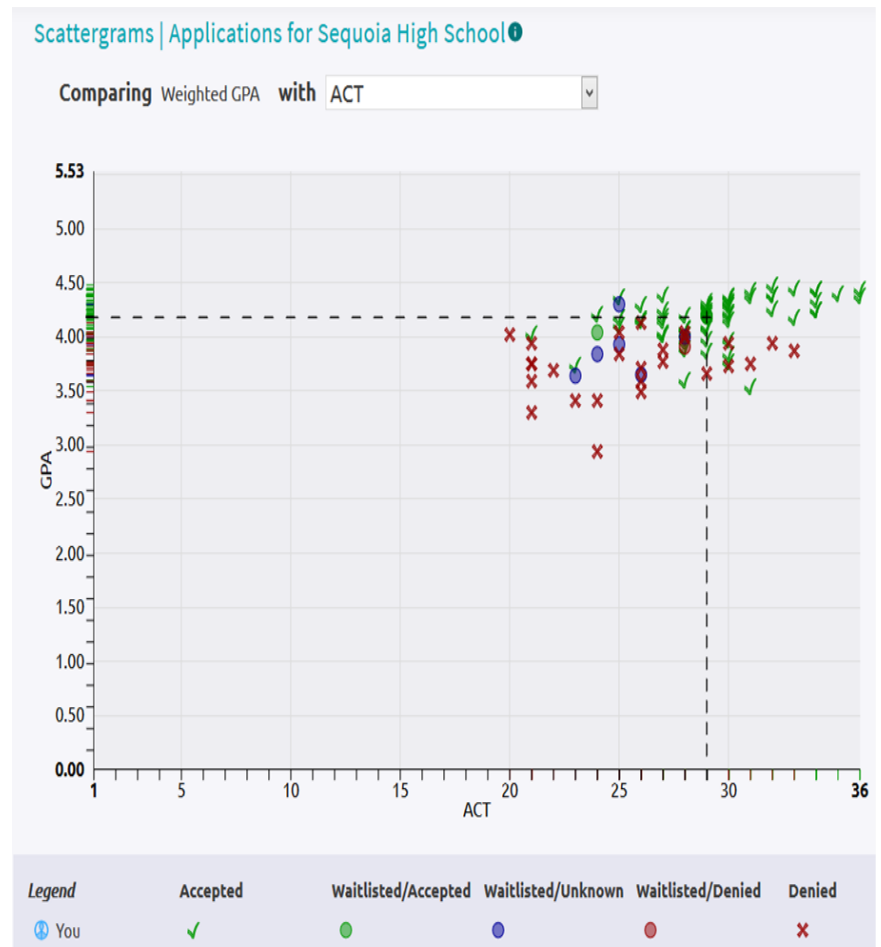
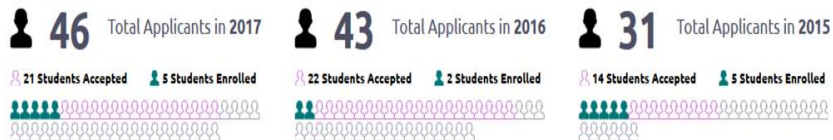
ACCEPTANCE RATE

55%

IMPORTANT POLICIES

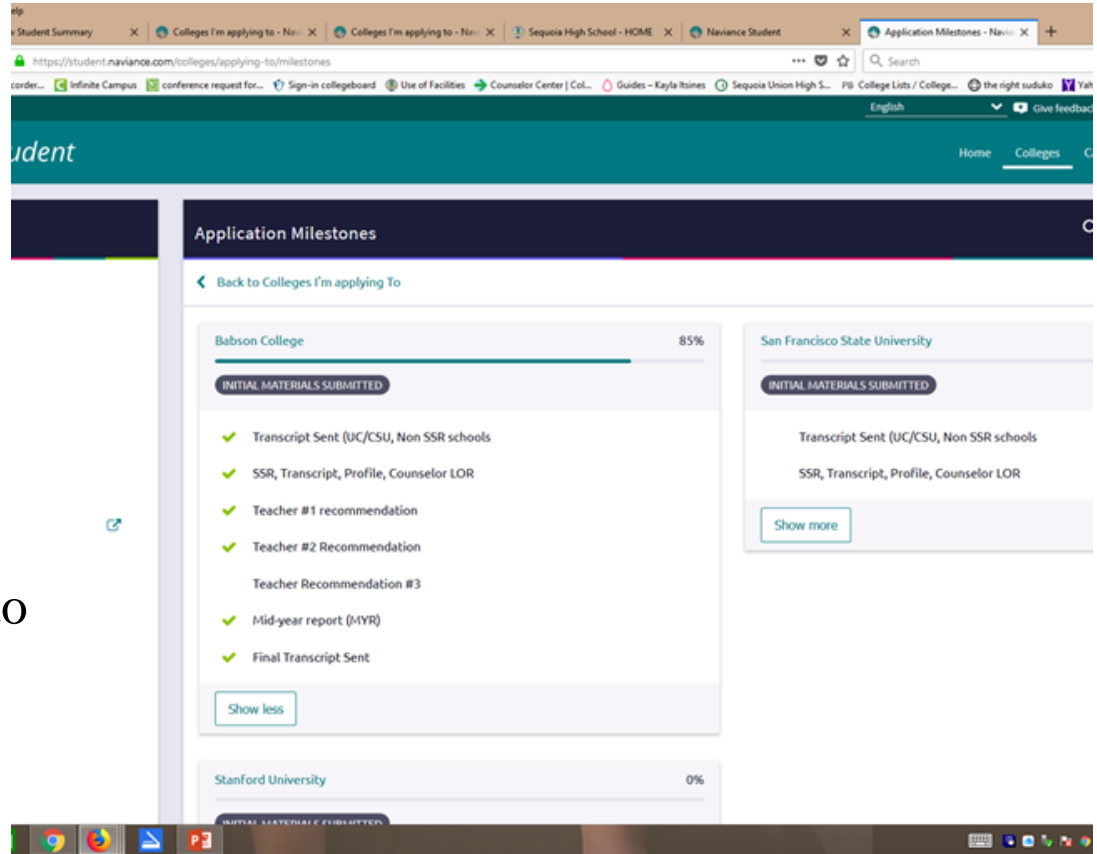
Wait List
By Date Notification
Competitive Admissions

Applications from your high school to University of Washington Seattle



Chequea si sus documentos fueron enviados por Naviance

- Bajo la etiqueta the “colegios que estoy pensando
- Flecha verde significa que todo fue mandado



Admisión temprana y plazos de LORs y SR

- Si no ha hecho esto ahora:
 - Informalmente pregúntele a sus maestras del año anterior EN PERSONA si pueden escribirle una carta de recomendación.
 - Completa la forma Teacher LOR Survey para los maestros en Naviance (“About Me” Ficha)
- Completa SR/LOR forma- Pazos FINAL para tener una junta con su consejero **20 de SEPT a las 3:45pm.**
- Si no está listo para el plazo en Sept. ED/EA no is para su estudiante.

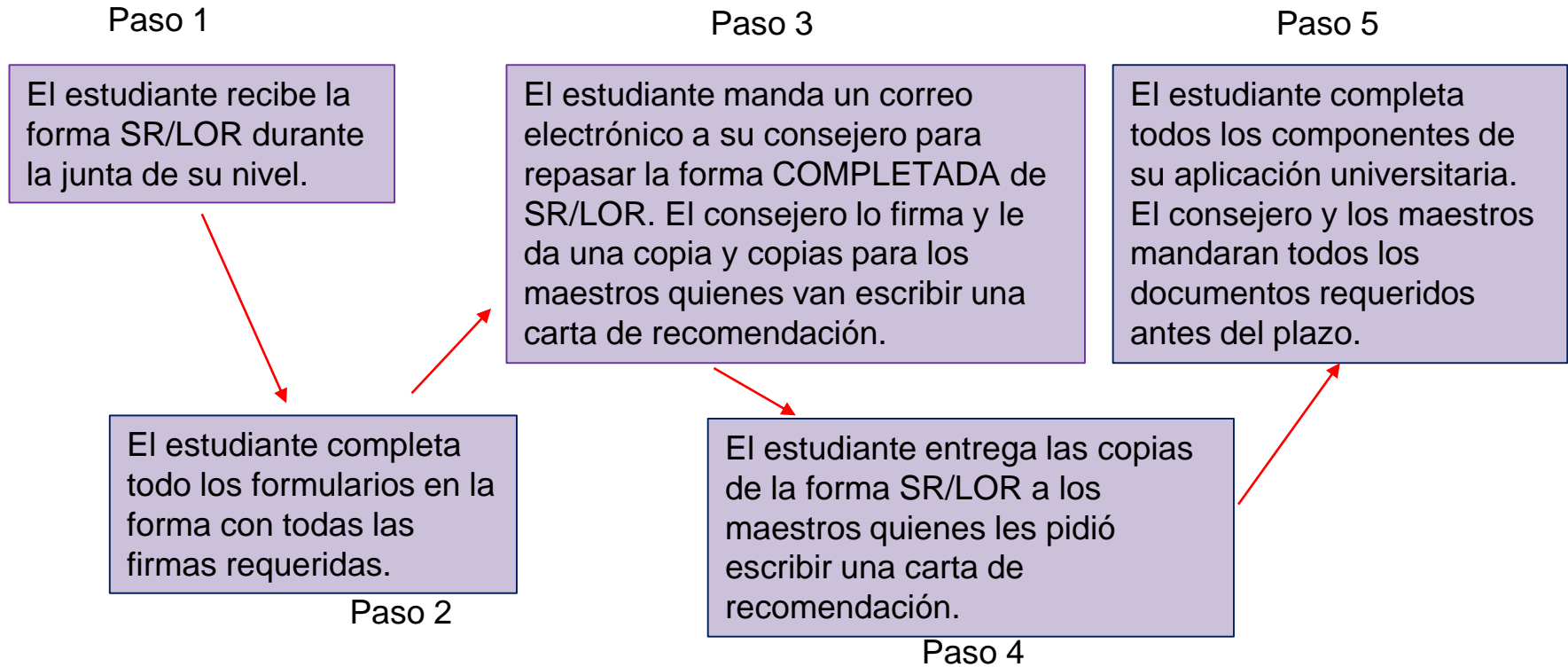
Fecha de plazo para Decisión Temprana para LOR y SR

- Universidades con fechas de plazo después del 15 de diciembre

COMPLETEN su “Hoja rosita” (SR/LOR) el **1ero de noviembre a la 3:45**
ULTIMO DIA DE JUNTAS!

Sequoia High School

Proceso para Pedir las Cartas de Recomendación y el Reporte de la Escuela



*Si decides añadir o cancelar una Universidad, por favor póngase en contacto con tu consejero. Necesitas llenar una solicitud de añadir/quitar universidades a tu consejero.

Plazo para entregar las formas de el Reporte de la Escuela/Carta de Recomendacion (SR/LOR)

Una Reunion de 5 Minutos con el Consejero Cuando Completas la Forma

Debe tener una cita el día de o antes del:

20 de Sep. para las aplicaciones de las universidades con plazos entre el 15 de Oct - 15 de Dic

1 de Nov. para las aplicaciones de universidad con plazos después del 15 de Dec.

Forma Requerida para Aplicar a un Colegio Privado

Sequoia High School: School Report (SR) & Letter of Recommendation (LOR) Request Form (Part 2 of 2)

DEADLINE: September 20th for early applicants (College Application Deadlines between October 15th - December 15th)

DEADLINE: November 5th for regular applicants (College Application Deadlines after December 15th)

- This list should match your "Colleges I'm applying to" in Naviance and your Common Application. Keep your Naviance college list up-to-date.
- If you add or remove colleges from the list below, promptly visit your counselor to pick up an "Add/Drop College Form."
- If the college does not accept electronic submissions, please discuss with your counselor in advance how documents will be sent.

College & University List:	Application type:	Will you be using Common App?	For non Common App, how do they accept documents?	Application Deadline	# of supplemental essays or college questions	Total Number of Teacher LORs you are sending	Requires official ACT/SAT scores/ Subject Exams?	Does it require the College Scholarship Service (CSS) Profile?
<i>NOTE: Do not list UC/CSU or Public Schools that do not require a Letter of Recommendation or School Report.</i> <i>List college/university name(s) below.</i>	Restricted Early Action (REA); Early Action (EA); Early Decision (ED); Regular Decision (RD)	Yes or No	Online Platform or Postal Mail	Check college website		Check Common App and/or college website for number allowed	Yes or No If yes, specify the date you will send your scores.	Yes or No If yes, include due date. Check the college's financial aid link or College Board website
<i>Example: University of Sequoia</i>	<i>EA</i>	<i>Yes</i>	<i>N/A</i>	<i>11/1</i>	<i>3</i>	<i>2</i>	<i>Yes: 10/1</i>	<i>Yes: 12/15</i>

By signing this form, I request that my documents (transcripts, school report, and letters of recommendation) be sent to the colleges listed on this form.

Student Signature: _____

Parent Signature: _____

Counselor Signature: _____

Date Submitted: _____ Check box if submitting for student(s)

Teacher Letters of Recommendation		
	Print Teacher's Last Name	Teacher's Signature
If Only One		
Second		
Third		

Después de la Solicitud

- Debes recibir una confirmación por correo electrónico diciendo que la universidad recibió tu solicitud.
- Crear tu “portal” para cada universidad Y algunas universidades requieren una cuenta de correo electrónico de su institución
- Asegúrate que tu correo electrónico sea correcto y profesional en tu solicitud
- Sigue toda las instrucciones: Manda tus resultados, expedientes de calificaciones etc (fechas de plazo y solicitudes pueden variar entre estudiantes individuales)
- Revisa tu cuenta frecuentemente: Los estudiantes son responsables de revisar su progreso (por lo menos una vez a la semana!)

Recordatorio el Envío de Expediente de Calificaciones

- Las CSU y UC – **NO REQUIEREN UN EXPEDIENTE DE CALIFICACIONES** cuando APLICAS
 - Por favor no los solicites en Naviance – si ya los hecho, por favor cancela tu solicitud
- La Aplicación Común y Universidades que Requieren un Reporte Secundario– Son mandados **AUTOMÁTICAMENTE** cuando solicitas un reporte secundario
 - Por favor no solicites un expediente de calificaciones en Naviance, solo solicita el Reporte Secundario– si ya los ha hecho, por favor cancela tu solicitud
- **CIRCUNSTANCIAS ESPECIALES** – **por favor habla con Ms Ignaitis**
 - Transcripciones son enviados por los consejeros en 5 días.

Mandar Resultados AHORA!

- El mensaje de las universidades es que MANDES todos tus resultados de SAT/ACT
- La Oficina de Admisiones se preguntara porque un estudiante tomó un curso de IB/AP y no reportó sus resultados
- Sequoia no manda ni reporta resultados de exámenes para la solicitud

Mandar Resultados de Exámenes de IB/AP

- Los estudiantes reportan sus resultados en sus solicitudes
- No solicites que tus resultados de IB/AP sean enviados durante el proceso de la solicitud
- Los resultados solo son enviados a la universidad a la que vas a asistir
- IB va a mandar tus resultados AUTOMATICAMENTE a la universidad que indicaste durante los exámenes de IB. Si el estudiante asiste a una universidad distinta a la que reporto, el ESTUDIANTE debe ordenar que los resultados sean enviados por la Organización de IB
- Los resultados de AP DEBEN ser solicitados por el estudiante en CollegeBoard. CollegeBoard los manda directamente a la universidad.

Consecuencias por cambios en la aplicación o por no mandar documentos

- La admisión se basa en información autoinformada incluyendo; (en Sequoia o en un colegio comunitario), puntajes de exámenes y actividades, si algo cambia o no envía documentos, sus admisiones podrían ser rescindidas. Esto podría suceder unas pocas semanas antes de que pienses que vas a ir a la universidad.
 - Admítelo en las calificaciones esperadas (los mismos tipos de grados que recibió en el pasado)
 - Admítelo en el trabajo del curso que dijiste que estarías completando al último

Lo que la Sra. Ignaitis hará y no hará

- Repasar la solicitud o tener una plática sobre la elección universitaria si el estudiante hace una cita (los padres pueden asistir pero no sin el estudiante) – Las citas son limitadas a 30 minutos. Los estudiantes deben de ir en persona al Centro de Carreras y Universidades
- REGULACIONES del NACAC me prohíben responder preguntas de los padres directamente sobre la solicitud.
EJ: Cómo llenar esta sección?

Club de colegios
Jueves 4-5 Salon 115

Persigamos en la página de Instagram
[@seq_collegecenter](#)

Preguntas?

Esta presentación será publicada en la sección de Universidades/Carreras y IB en la pagina web de Sequoia High School